

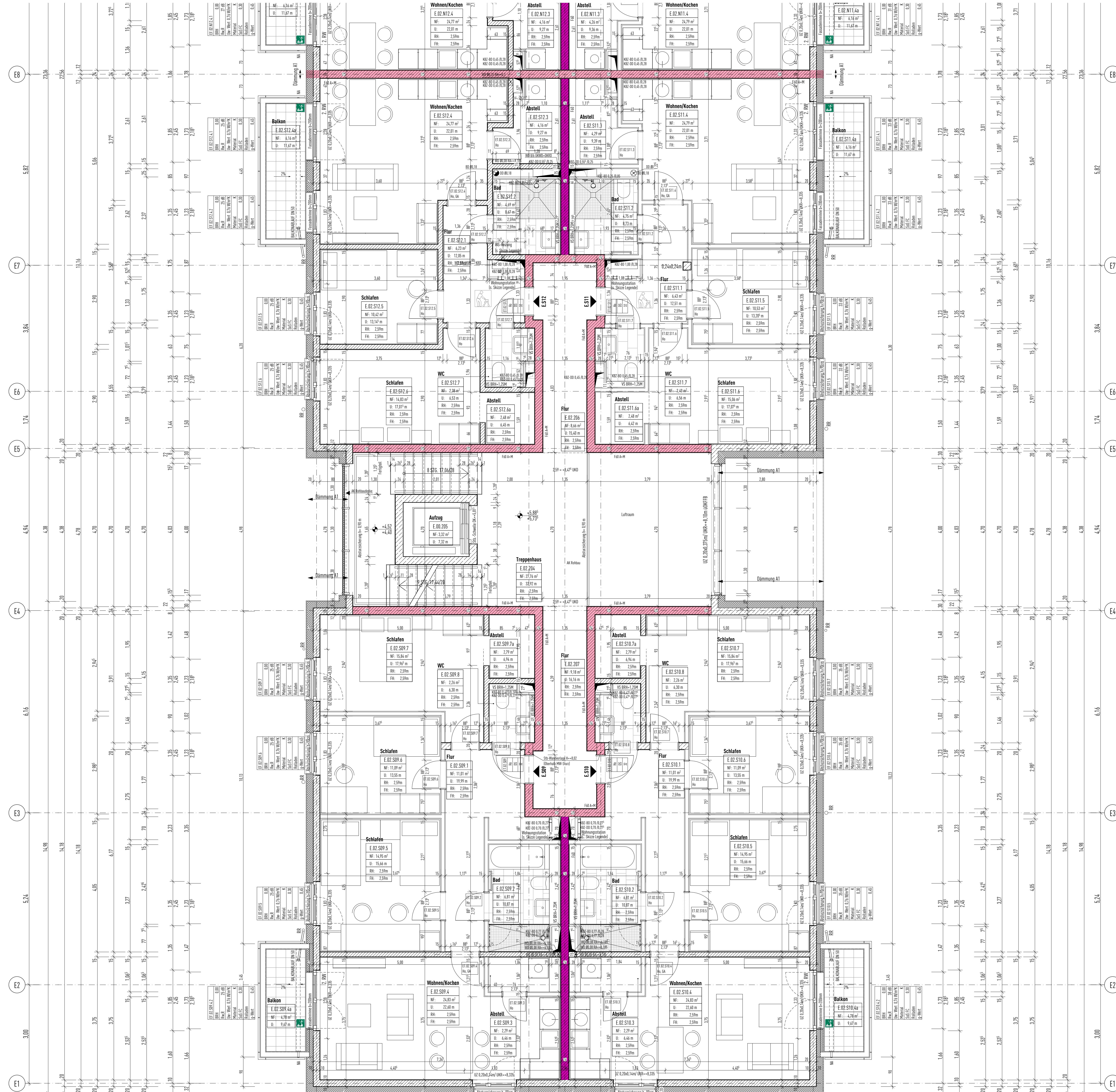
ANSCHLUSS SIEHE PLAN QBS-HSE-ARC-5-GR-02-001

SN-Q2-001 ▲

▲ SN-Q2-001

SN-Q3-001 ▲

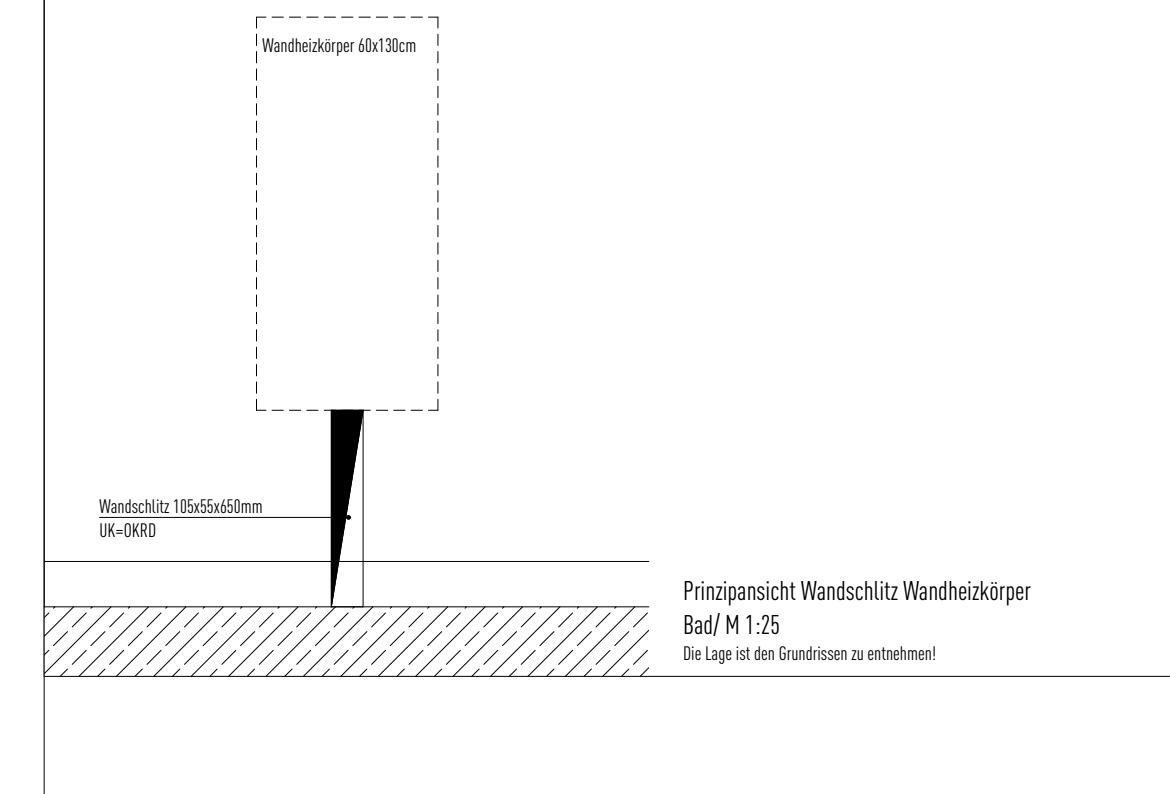
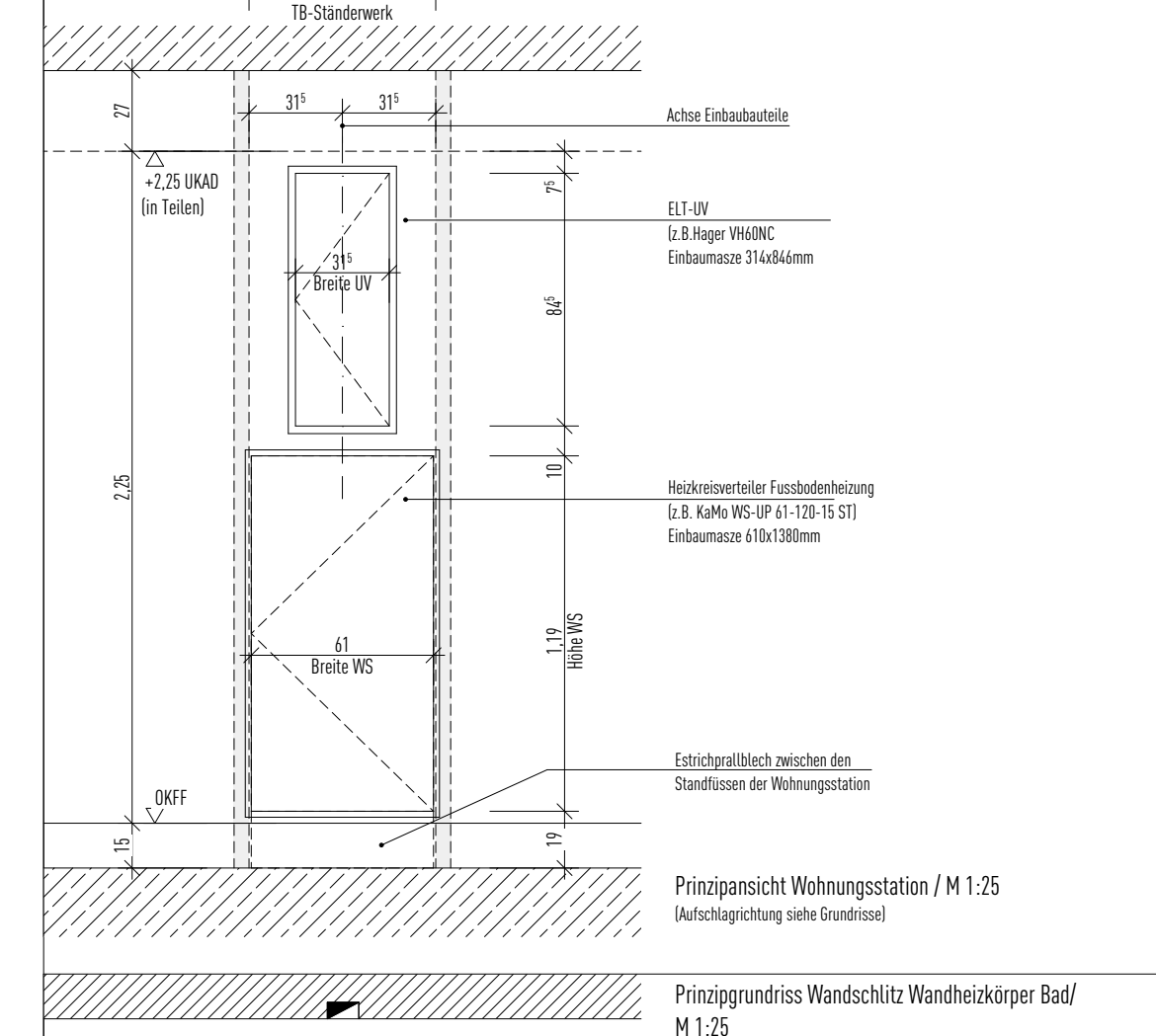
▲ SN-Q3-001



SN-L1-001 ▲

- ### Legende
- DK Fertigtbau
 - UK Fertigtbau
 - DK Rohbau
 - UK Rohbau
 - Höhenvergrößerung Fertigt v. DK/FFB
 - Höhenvergrößerung Fertigt v. DK/FFB
 - Grundstücksgrenze
 - Baugrenze gem. B-Plan Nr. 27
 - DK-Deckendurchbruch
 - BK-Bodendurchbruch
 - BW-Bodendurchbruch, vertriebt
 - UK-Wanddurchbruch
 - YS-Wanddurchbruch
 - KB-Kanaldurchbruch
 - Karte unter Schnittebene
 - Karte über Schnittebene
 - Beton Fertigtbau
 - Beton Stahlbeton
 - Beton, unbewehrt
 - Beton, WI
 - Mauerwerk
 - Bleimauerwerk
 - Trockenbauwand
 - RAU-Rauhputz
 - FAU-Fertigputz
 - FFB-Fertigtbau
 - FFB-Fertigtbau
 - FFB-Fertigtbau
 - RAU-Rauhputz
 - TBB-Feuerschutzabschluss
 - YS-Rauhputz
 - GS-Stich- und selbstklebend
 - R- Rauhputz
 - RB-Rohputz
 - F- Fertig
 - Ü- Übergang
 - Ma-Metallputz
 - RW-Rohputz
 - GA-Gips
 - OL-Oberlicht
 - SF-Senkenblech
 - Sch-Schneidblech
 - S-Senke
 - R-Röhre
 - F-Führung
 - L-L
 - G-Gas
 - RA-Rohr
 - KA-Kanal

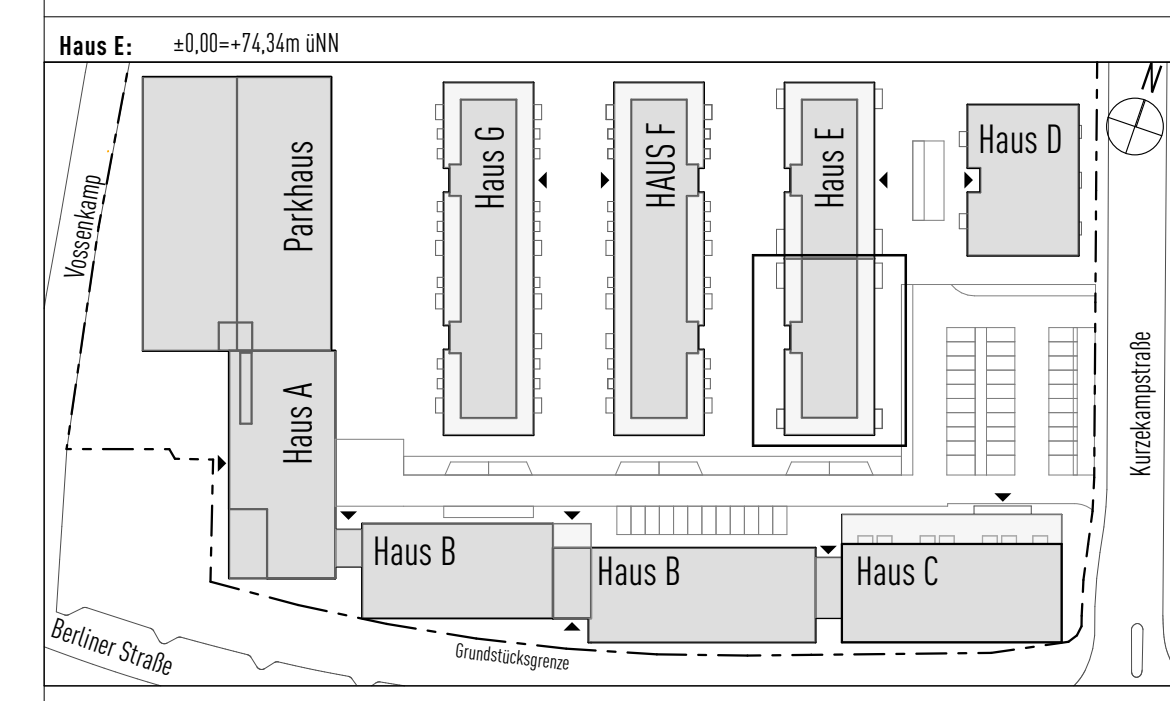
Alle Maße sind vor Ort zu prüfen und Unstimmigkeiten unverzüglich der Baubewachung mitzuteilen!
 Maße für Brüstungshöhen und Türöffnungen beziehen sich auf Oberkante Fertigfußboden (OK FF) bis Oberkante bzw. Unterkante Rohbau.



Nr.	Bezeichnung	Menge	Einheit	Maßstab
1	Treppe	1	Stück	1:100
2	Flur	1	Stück	1:100
3	Schlafzimmer	1	Stück	1:100
4	Wohnzimmer	1	Stück	1:100
5	Küche	1	Stück	1:100
6	Badezimmer	1	Stück	1:100
7	Abstellraum	1	Stück	1:100
8	WC	1	Stück	1:100
9	Balkon	1	Stück	1:100
10	Flur	1	Stück	1:100
11	Schlafzimmer	1	Stück	1:100
12	Wohnzimmer	1	Stück	1:100
13	Küche	1	Stück	1:100
14	Badezimmer	1	Stück	1:100
15	Abstellraum	1	Stück	1:100
16	WC	1	Stück	1:100
17	Balkon	1	Stück	1:100
18	Flur	1	Stück	1:100
19	Schlafzimmer	1	Stück	1:100
20	Wohnzimmer	1	Stück	1:100
21	Küche	1	Stück	1:100
22	Badezimmer	1	Stück	1:100
23	Abstellraum	1	Stück	1:100
24	WC	1	Stück	1:100
25	Balkon	1	Stück	1:100
26	Flur	1	Stück	1:100
27	Schlafzimmer	1	Stück	1:100
28	Wohnzimmer	1	Stück	1:100
29	Küche	1	Stück	1:100
30	Badezimmer	1	Stück	1:100
31	Abstellraum	1	Stück	1:100
32	WC	1	Stück	1:100
33	Balkon	1	Stück	1:100
34	Flur	1	Stück	1:100
35	Schlafzimmer	1	Stück	1:100
36	Wohnzimmer	1	Stück	1:100
37	Küche	1	Stück	1:100
38	Badezimmer	1	Stück	1:100
39	Abstellraum	1	Stück	1:100
40	WC	1	Stück	1:100
41	Balkon	1	Stück	1:100
42	Flur	1	Stück	1:100
43	Schlafzimmer	1	Stück	1:100
44	Wohnzimmer	1	Stück	1:100
45	Küche	1	Stück	1:100
46	Badezimmer	1	Stück	1:100
47	Abstellraum	1	Stück	1:100
48	WC	1	Stück	1:100
49	Balkon	1	Stück	1:100
50	Flur	1	Stück	1:100

OBS-HSE-ARC-5-GR-02-002

Bauvorhaben:
 OBS - Quartier Berliner Strasse
 Bebauungsplan EL 53 / "Körnerkampstraße-Südwest"



Bauherr:
 City Apartments Körnerkampstraße Braunschweig GmbH & Co. KG
 Vorkursweg 4
 38104 Braunschweig
 Tel: +49 (0) 531-8628866-2
 Fax: +49 (0) 531-8628866-9
 E-Mail: h.kappell@kappe-projekt.de
 Web: www.kappe-projekt.de

Architekt:
 wib Ingenieurgesellschaft mbH
 Wendertwall 14
 38108 Braunschweig
 Tel: +49 (0) 531-24241-8
 E-Mail: gbs-pib@wib-ingenieur.de

Fachplaner:

LISTENGRUPPE	BEZUG	BLATT
PLANNUMMER	Ausführungsplanung	Haus E
PROJEKT	OBS-HSE-ARC-5-GR-02-002	F--
PROJEKT	Grundriss 2. Obergeschoss, Teil B	MASSE: 1:50, 1:25
STIFTUNG	IBW	INDUSTRIE: 11.08.2019
STADT	IBW	BAUVERFAHREN: AR
PROJEKT	IBW	DRUCKSTADT: 11.08.2019